

Kerngegevens gehandicaptenzorg 2007-2010



Kerngegevens gehandicaptenzorg

In Nederland maken in 2010 ongeveer 153.000 mensen gebruik van gehandicaptenzorg. Het gaat om mensen met een zintuiglijke, een lichamelijke en/of een verstandelijke handicap.

Gehandicaptenzorg wordt geleverd aan cliënten die in een instelling wonen (intramuraal), aan cliënten in hun eigen woning (extramuraal) en aan cliënten die deelnemen aan dagbesteding.

Na jaren van gestage groei neemt het aantal cliënten in de gehandicaptenzorg sinds 2009 licht af. Deze afname komt geheel voor rekening van extramurale cliënten. Overheidsmaatregelen om de toegang tot de Algemene Wet Bijzondere Ziektekosten (AWBZ) te beperken, zijn een oorzaak van deze afname. De groei van het aantal intramurale cliënten is al enige jaren constant met ongeveer 4% per jaar.

De gehandicaptensector slaagt er in om de groeiende zorgvraag te beantwoorden met voldoende en adequaat gekwalificeerde medewerkers. Dit doen we onder meer door forse investeringen in opleidingen. Hiermee behouden we bestaande medewerkers voor de zorg en stromen voldoende nieuwe medewerkers in.

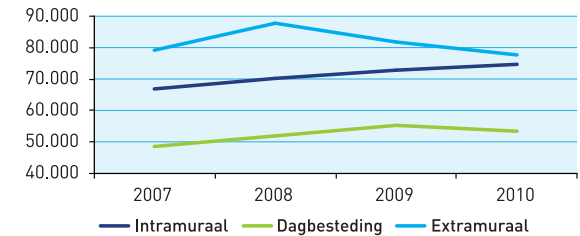
De toename van de zorgvraag en de jaarlijkse tariefswijzigingen zorgen ervoor dat de inkomsten van gehandicaptenzorginstellingen jaarlijks met ongeveer 7% stijgen. Hiermee loopt de groei van de gehandicaptenzorg in de pas met die in de gehele Nederlandse gezondheidszorg.

Dit factsheet is tot stand gekomen in samenwerking met Kiwa Prismant. Kijk voor meer gegevens over de gehandicaptenzorg op www.vgn.nl/overdevgn/kerngegevens.

Cliënten

In de gehandicaptenzorg onderscheiden we cliënten die in een instelling wonen (intramuraal), cliënten die zorg krijgen in hun eigen woning (extramuraal) en cliënten die deelnemen aan dagbesteding.

Cliënten gehandicaptenzorg 2007-2010

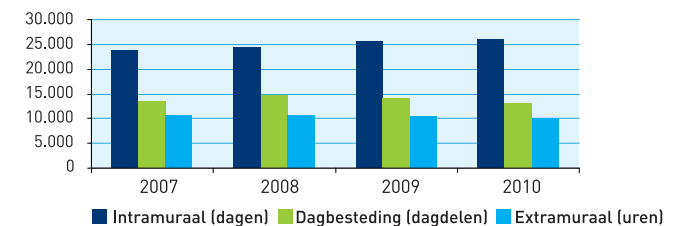


Het aantal intramurale cliënten nam de afgelopen jaren toe met gemiddeld 3,8% per jaar. Het aantal extramurale cliënten daalt sinds 2008, het aantal cliënten met dagbesteding sinds 2009.

Productie

In de gehandicaptenzorg gebruiken we de term 'productie' om het aantal verblijfsdagen, dagdelen dagbesteding en uren extramuraal zorg uit te drukken.

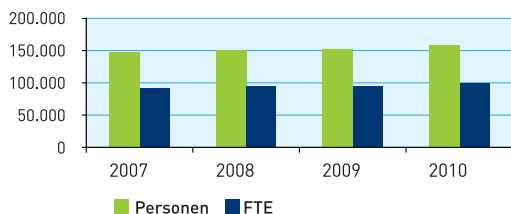
Productie gehandicaptenzorg 2007-2010



Het aantal verblijfsdagen stijgt mee met de groei van het aantal intramurale cliënten. Deelname aan dagbesteding en het gebruik van extramuraal zorg nemen vanaf 2009 af. Bij extramuraal zorg zien we dat het gemiddelde aantal zorguren per cliënt constant blijft. Bij dagbesteding zien we een daling van het aantal cliënten en een daling van het gemiddelde aantal dagdelen per cliënt.

Medewerkers

Personeel gehandicaptenzorg 2007-2010



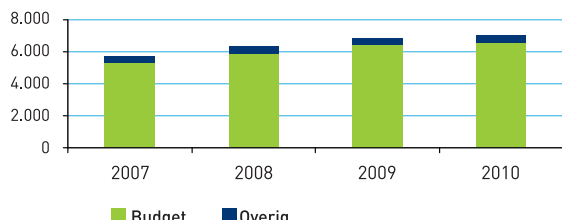
Met een gemiddelde van 2,6% per jaar groeit het aantal medewerkers in de gehandicaptenzorg licht. Daarbij blijft de duur van een gemiddelde werkweek vrijwel constant op 22,3 uur. Een fulltime werkweek bestaat in de gehandicaptenzorg uit 36 uur.

	2007	2008	2009	2010
Personeel	145.900	150.500	152.200	157.600
FTE	90.500	94.700	94.600	97.700

Inkomsten

De inkomsten van de gehandicaptenzorg bestaan uit een wettelijk budget en uit overige inkomsten. Overige inkomsten zijn bijvoorbeeld betalingen uit een persoonsgebonden budget en opbrengsten uit een kunstatelier van een instelling.

Opbrengsten gehandicaptenzorg 2007-2010 (miljoenen euro)



Het wettelijk budget voor de gehandicaptenzorg is gestegen van 5,3 miljard euro in 2007 naar 6,5 miljard euro in 2010; een gemiddelde jaarlijkse stijging van bijna 7 procent. De overige inkomsten bedragen gemiddeld rond de 7 procent ten opzichte van het wettelijk budget.

Kerngegevens per deelsector

Instellingen voor mensen met een verstandelijke beperking

	2007	2008	2009	2010
Cliënten				
Intramuraal	55.349	57.869	59.927	61.656
Dagbesteding	35.332	38.510	41.292	40.158
Extramuraal	32.607	35.589	33.926	37.061
Productie				
Intramuraal	19.680.000	19.950.000	21.209.000	21.352.000
Dagbesteding	10.372.000	11.476.000	10.619.000	10.128.000
Extramuraal	7.432.000	7.342.000	7.181.000	6.893.000
Medewerkers				
Personeel	117.165	120.100	121.971	127.076
FTE	72.982	76.287	75.827	78.788
Inkomsten				
Budget	4,24 miljard	4,66 miljard	5,09 miljard	5,24 miljard
Overig	295 miljoen	332 miljoen	323 miljoen	371 miljoen
Totaal	4,54 miljard	5,00 miljard	5,41 miljard	5,61 miljard

Instellingen voor mensen met een lichamelijke beperking

	2007	2008	2009	2010
Cliënten				
Intramuraal	1.525	1.529	1.564	1.639
Dagbesteding	2.927	3.310	3.280	3.440
Extramuraal	1.132	1.350	1.539	2.138
Productie				
Intramuraal	543.000	547.000	560.000	581.000
Dagbesteding	661.000	741.000	779.000	698.000
Extramuraal	449.000	360.000	377.000	411.000
Medewerkers				
Personeel	4.024	4.043	4.109	4.191
FTE	2.556	2.631	2.750	2.759
Inkomsten				
Budget	166 miljoen	174 miljoen	188 miljoen	191 miljoen
Overig	7 miljoen	10 miljoen	13 miljoen	11 miljoen
Totaal	173 miljoen	183 miljoen	201 miljoen	201 miljoen

Instellingen met een gemengd aanbod

	2007	2008	2009	2010
Cliënten				
Intramuraal	7.178	8.044	8.538	8.596
Dagbesteding	8.519	8.255	8.457	7.499
Extramuraal	6.005	6.497	5.894	6.413
Productie				
Intramuraal	2.644.000	2.757.000	2.880.000	2.963.000
Dagbesteding	2.073.000	2.049.000	2.107.000	2.014.000
Extramuraal	1.226.000	1.239.000	1.170.000	1.102.000
Medewerkers				
Personeel	16.721	17.300	17.166	17.388
FTE	9.763	10.025	10.317	10.592
Inkomsten				
Budget	600 miljoen	668 miljoen	698 miljoen	702 miljoen
Overig	34 miljoen	38 miljoen	38 miljoen	48 miljoen
Totaal	634 miljoen	707 miljoen	736 miljoen	750 miljoen

Instellingen voor mensen met een zintuiglijke beperking

	2007	2008	2009	2010
Cliënten				
Intramuraal	2.743	2.701	2.813	2.767
Dagbesteding	1.971	2.022	2.087	2.185
Extramuraal	39.289	44.432	40.344	32.235
Productie				
Intramuraal	923.000	939.000	973.000	912.000
Dagbesteding	441.000	394.000	427.000	311.000
Extramuraal	1.333.000	1.651.000	1.649.000	1.562.000
Medewerkers				
Personeel	7.945	9.067	8.989	8.971
FTE	5.155	5.781	5.688	5.524
Inkomsten				
Budget	325 miljoen	354 miljoen	376 miljoen	385 miljoen
Overig	15 miljoen	46 miljoen	44 miljoen	39 miljoen
Totaal	340 miljoen	400 miljoen	420 miljoen	424 miljoen